

УТВЕРЖДАЮ

Директор СПб ГБУСОН

«ЦСПСД Петродворцового района»



В.А. Сорокин

« » 2021 года

О Т Ч Е Т

о результатах деятельности Санкт-Петербургского государственного бюджетного учреждения социального обслуживания населения «Центр социальной помощи семье и детям Петродворцового района Санкт-Петербурга» подведомственного администрации Петродворцового района Санкт-Петербурга, и об использовании закрепленного за ним государственного имущества в 2020 году

Раздел 1 «Общие сведения об учреждении»

1. Исчерпывающий перечень видов деятельности (с указанием основных видов деятельности и иных видов деятельности, не являющихся основными), которые учреждение вправе осуществлять в соответствии с его учредительными документами:

В 2020 году учреждение осуществляло следующие виды деятельности:

предоставление социальных услуг семьям, находящимся в трудной жизненной ситуации и (или) в социально опасном положении, с несовершеннолетними детьми, семьям, принявшим на воспитание в семью детей-сирот и детей, оставшихся без попечения родителей, несовершеннолетним, находящимся в трудной жизненной ситуации и (или) социально опасном положении, несовершеннолетним матерям с младенцами и несовершеннолетним беременным, лицам из числа детей-сирот и детей, оставшимся без попечения родителей, в возрасте от 18 до 23 лет, находящимся в трудной жизненной ситуации, женщинам, находящимся в трудной жизненной ситуации, ВИЧ-инфицированным гражданам и членам их семей, гражданам, зависимым от психоактивных веществ, беженцам и вынужденным переселенцам, находящимся в трудной жизненной ситуации, в полустационарной форме социального обслуживания с периодом пребывания до четырех часов;

предоставление социальных услуг несовершеннолетним, находящимся в трудной жизненной ситуации и (или) в социально опасном положении в полустационарной форме социального обслуживания с периодом пребывания свыше четырех часов;

предоставление социальных услуг несовершеннолетним, находящимся в трудной жизненной ситуации и (или) в социально опасном положении, несовершеннолетним матерям с младенцами и несовершеннолетним беременным, женщинам, находящимся в трудной жизненной ситуации, в стационарной форме социального обслуживания при временном проживании в помещениях учреждения;

предоставление социальных услуг женщинам, воспитывающим двух и более детей до 1,5 лет, родившихся одновременно, и нуждающимся в услуге по обеспечению кратковременного присмотра за детьми в форме социального обслуживания на дому:

- социально-бытовых, направленных на поддержание жизнедеятельности получателей социальных услуг в быту;

- социально-медицинских, направленных на поддержание и сохранение здоровья получателей социальных услуг путем организации ухода, оказания содействия в проведении оздоровительных мероприятий;

- социально-психологических, предусматривающих оказание помощи в коррекции психологического состояния получателей социальных услуг для адаптации в социальной среде, в том числе оказание психологической помощи анонимно с использованием телефона доверия;

- социально-педагогических, направленных на профилактику отклонений в поведении и развитии личности получателей социальных услуг, формирование у получателей социальных услуг позитивных интересов (в том числе в сфере досуга), организацию их досуга, оказание помощи в воспитании детей;

- социально-трудовых, направленных на оказание помощи в трудоустройстве и в решении других проблем, связанных с трудовой адаптацией;

- социально-правовых, направленных на оказание помощи в получении юридических услуг, в том числе бесплатно, в защите прав и законных интересов получателей социальных услуг;

- услуг в целях повышения коммуникативного потенциала получателей социальных услуг, имеющих ограничения жизнедеятельности, в том числе детей-инвалидов;

- срочных социальных услуг.

Проведение мероприятий по профилактике безнадзорности несовершеннолетних детей.

Осуществление образовательной деятельности по дополнительным общеобразовательным программам - дополнительным общеразвивающим программам для взрослых и детей, дополнительным предпрофессиональным программам для детей.

2. Перечень услуг (работ), которые оказываются потребителям за плату в случаях, предусмотренных нормативными правовыми (правовыми) актами с указанием потребителей указанных услуг (работ):

Социальные услуги (социально-бытовые и социально-медицинские) в стационарной форме социального обслуживания предоставляются женщинам в трудной жизненной ситуации.

Предоставляются за плату или частичную плату, если на дату обращения за получением социальных услуг среднедушевой доход получателя социальных услуг превышает предельную величину среднедушевого дохода для предоставления социальных услуг бесплатно, установленную статьей 8 Закона Санкт-Петербурга от 24 декабря 2014 года № 717-135 (предельная величина среднедушевого дохода для предоставления социальных услуг бесплатно в размере полуторной величины прожиточного минимума, установленного в Санкт-Петербурге по соответствующей основной социально-демографической группе населения на дату обращения получателя за предоставлением социальных услуг).

3. Перечень документов (с указанием номеров, даты выдачи и срока действия), на основании которых учреждение осуществляет деятельность (свидетельство о государственной регистрации учреждения, лицензии и другие разрешительные документы):

- лицензия на осуществление образовательной деятельности регистрационный № 2613 от 26 декабря 2016 года, срок действия – бессрочно;

- лицензия на осуществление медицинской деятельности ЛО-1 регистрационный № ЛО-78-01-006372 от 07 декабря 2015 года, срок действия – бессрочно;

– лицензия на осуществление медицинской деятельности ЛО-1 регистрационный № ЛО-78-01-010271 от 22 октября 2019 года, срок действия – бессрочно;

– свидетельства о внесении записи в Единый государственный реестр юридических лиц:

- рег. № 9049 от 27.01.2010;
- рег. № 88219А/2010 от 31.05.2010;
- рег. № 149500В/2010 от 31.08.2010;
- рег. № 52224В/2011 от 16.03.2011;
- рег. № 82862В/2011 от 21.04.2011;
- рег. № 5-ЮЛ от 01.09.2011;
- рег. № 210878А/2011 от 16.12.2011;
- рег. № 158-ЮЛ от 29.01.2013;
- рег. № 12459А/2013 от 11.02.2013;
- рег. № 106388В/2014 от 14.05.2014;
- рег. № 69546А от 27.05.2014;
- рег. № 8157848341434 от 06.10.2015;
- рег. № 2167847659604 от 10.03.2016;
- рег. № 87409В/2016 от 31.08.2016;

– свидетельство о постановке на учет российской организации в налоговом органе по месту нахождения на территории Российской Федерации (ОГРН 1089847330352 от 21 августа 2008 года);

– Устав Санкт-Петербургского государственного бюджетного учреждения социального обслуживания населения «Центр социальной помощи семье и детям Петродворцового района» утвержден распоряжением КУГИ Санкт-Петербурга от 01 декабря 2011 года № 3193-рз.

Внесены изменения в Устав:

- распоряжением КУГИ от 30.04.2014 № 636-рз;
- распоряжением КИО СПб от 12.02.2016 № 218-рз;
- распоряжением КИО СПб от 13.09. 2019 № 2226-рз.

4. Количество структурных подразделений (за исключением обособленных структурных подразделений (филиалов): административный аппарат и 14 отделений:

- Организационно-методическое отделение.
- Отделение приема и консультаций.
- Отделение психолого-педагогической помощи, включающее службу экстренной психологической помощи по телефону.
- Отделение профилактики безнадзорности несовершеннолетних, включающее службу сопровождения семей (социальный патронаж) № 1.
- Отделение профилактики безнадзорности несовершеннолетних, включающее службу сопровождения семей (социальный патронаж) № 2.
- Отделение профилактики безнадзорности несовершеннолетних, включающее службу сопровождения семей (социальный патронаж) № 3.
- Отделение дневного пребывания и социального патронажа № 1.
- Отделение дневного пребывания и социального патронажа № 2.
- Социально-реабилитационное отделение для несовершеннолетних временного проживания (стационарное отделение) № 1.
- Социально-реабилитационное отделение для несовершеннолетних временного проживания (стационарное отделение) № 2.
- Приемное отделение.

– Отделение помощи женщинам, оказавшимся в трудной жизненной ситуации № 1.

– Отделение помощи женщинам, оказавшимся в трудной жизненной ситуации № 2.

– Отделение помощи женщинам, оказавшимся в трудной жизненной ситуации, включающее службу сопровождения на дому.

5. Установленная численность учреждения (для казенных учреждений), численность в соответствии с утвержденным штатным расписанием учреждения (для бюджетных и автономных учреждений):

Численность в соответствии с утвержденным штатным расписанием учреждения на 01.01.2021 г. составляет 98,5 штатных единиц.

6. Фактическая численность учреждения (указывается фактическая численность учреждения, данные о количественном составе и квалификации сотрудников учреждения на начало и на конец отчетного года):

	на 01.01.2020	на 01.01.2021
Фактическая численность учреждения	89	91
Административно-управленческий персонал	8	8
Педагогические работники	13	12
Специалисты по социальной работе	23	25
Прочие специалисты	25	27
Служащие	9	9
Рабочие	11	10
Работники, имеющие высшую квалификационную категорию	4	6
Работники, имеющие первую квалификационную категорию	13	10
Работники, имеющие вторую квалификационную категорию	13	10
Работники, не имеющие категории	59	65

7. Количество штатных единиц учреждения, задействованных в осуществлении основных видов деятельности, и производственно-сетевые показатели:

в осуществлении основных видов деятельности по состоянию на 01.01.2021 г. задействованы 77,0 шт. ед. (заведующие отделениями, специалисты по социальной работе, педагогические работники, медицинские работники, психологи, юристконсульт, буфетчики).

8. Количество штатных единиц учреждения осуществляющих правовое и кадровое обеспечение, административно-хозяйственное обеспечение, организационно-методическое обеспечение, делопроизводство:

- Специалист по кадрам – 1 шт. ед.
- Юристконсульт - 1 шт. ед.
- Административно-хозяйственное обеспечение (АУП, КОРЗ, кладовщик, уборщики) - 13,5 шт. ед.
- Делопроизводство - 1 шт. ед.
- Организационно-методическое обеспечение - 5 шт. ед.
- Всего – 21,5 шт. ед.

9. Количество вакантных должностей (на начало и конец отчетного периода):
- количество вакантных должностей на 01.01.2020 г. – 5;
 - количество вакантных должностей на 01.01.2021 г. – 5,5.

10. Средняя заработная плата сотрудников учреждения, в том числе: руководителей, заместителей руководителей, специалистов:

Средняя заработная плата сотрудников учреждения за 2020 год составляет 47303,02 руб., в том числе:

- средняя заработная плата руководителя – 175275,0 руб.;
- средняя заработная плата заместителей руководителя – 76386,11 руб.;
- средняя заработная плата специалистов – 44091,3 руб.

Раздел 2 «Результаты деятельности учреждения»:

1. Изменение (увеличение, уменьшение) балансовой (остаточной) стоимости нефинансовых активов относительно предыдущего отчетного года (в процентах):

Наименование показателя	по состоянию на 01.01.2020, руб.	по состоянию на 01.01.2021, руб.	Изменение, % (гр.3-гр.2) /гр.2* 100
1	2	3	4
Балансовая стоимость нефинансовых активов (остаточная стоимость нефинансовых активов)	85853598,28	85012152,66	-0,98

2. Общая сумма выставленных требований в возмещение ущерба по недостачам и хищениям материальных ценностей, денежных средств, а также от порчи материальных ценностей – нет;

3. Изменения (увеличение, уменьшение) дебиторской и кредиторской задолженности учреждения в разрезе поступлений (выплат), предусмотренных Планом финансово-хозяйственной деятельности государственного учреждения (далее – План), относительно предыдущего отчетного года (в процентах) с указанием причин образования просроченной **кредиторской** задолженности, а также дебиторской задолженности, нереальной к взысканию:

Наименование показателя	по состоянию на 01.01.2020, руб.	по состоянию на 01.01.2021, руб.	Изменение, % (гр.3-гр.2) /гр.2* 100
1	2	3	4
Дебиторская задолженность, всего:	76 272,46	567 167,35	643,61
Кредиторская задолженность на конец года, всего	3209986,93	1316575,58	-58,99

По состоянию на 01.01.2021 г. дебиторская задолженность составляет 567167,35 руб. (возмещение расходов по обязательному социальному страхованию).

По состоянию на 01.01.2021 г. кредиторская задолженность является текущей по расходам на оплату труда и начислениям с выплат по оплате труда, за услуги, поставленные в декабре 2020 года (погашена в январе 2021 г.) составляет 1316575,58, в том числе:

- за коммунальные услуги – 89923,07 руб.;
- по прочим работам, услугам – 198648,33 руб.;
- по страховым взносам на медицинское и пенсионное страхование – 743219,73;
- по средствам, полученным во временное распоряжение – 284784,45 руб.;
- просроченной кредиторской задолженности нет;
- дебиторской задолженности, нереальной к взысканию, нет.

4. Суммы доходов, полученных учреждением от оказания платных услуг (выполнения работ) при осуществлении основных видов деятельности сверх государственного задания, при осуществлении иных видов деятельности:

- плата за оказание социальных услуг (временное проживание в помещениях учреждения) – 774,54 руб.

5. Суммы доходов, полученных учреждением от штрафных санкций за нарушение законодательства о закупках и нарушение условий контрактов (договоров) - 2029,88 руб.

5. Сведения об исполнении государственного задания на оказание государственных услуг (выполнение работ):

1. Сведения о фактическом достижении показателей, характеризующих объем оказываемых государственных услуг (выполняемых работ)

Таблица 1

№ п/п	Наименование государственной услуги (работы)	Наименование показателя, характеризующего объем государственной услуги (работы)	Единица измерения показателя	Значение показателя в соответствии с государственным заданием			Фактически достигнутое значение показателя	Отклонение (от редакции государственного задания, действующей на 31 декабря отчетного года)	Причины отклонения
				Первоначальная редакция государственного задания	Измененная редакция государственного задания	Измененные редакции государственного задания			
				Измене ние № 1	Измене ние № 2	Измене ние № n			
1	2	3	4	5	6	7	8	9	10
1.	Предоставление социального обслуживания в форме социального обслуживания на дому*	численность граждан, получивших социальные услуги	человек	0	19	16	16	0	-
	22047001101200001000100 8800000.99.0.AЭ26.AA11000								

№ п/п	Наименование государственной услуги (работы)	Наименование показателя, характеризующего объем государственной услуги (работы)	Единица измерения показателя	Значение показателя в соответствии с государственным заданием			Фактически достигнутое значение показателя	Отклонение (от редакции государственного задания, действующей на 31 декабря отчетного года)	Причины отклонения
				Первоначальная редакция государственного задания	Измененная редакция государственного задания	Измененные редакции государственного задания			
				Измене ние № 1	Измене ние № 2	Измене ние № n			
1	2	3	4	5	6	7	8	9	10
2-1	Предоставление социального обслуживания в полустационарной форме**	численность граждан, получивших социальные услуги	человек	90	104	104	104	0	-
	22046001001600001003100 8700000.99.0.AЭ25.AA06000								

№ п/п	Наименование государственной услуги (работы)	Наименование показателя, характеризующего объем государственной услуги (работы)	Единица измерения показателя	Значение показателя в соответствии с государственным заданием			Фактически достигнутое значение показателя	Отклонение (от редакции государственного задания, действующей на 31 декабря отчетного года)	Причины отклонения
				Первоначальная редакция государственного задания	Измененная редакция государственного задания	Измененная редакция государственного задания			
1	2	3	4	5	6	7	8	9	10
2-2	Предоставление социального обслуживания в полустационарной форме*** 22046001001500001005100 8700000.99.0.АЭ25АА05000	численность граждан, получивших социальные услуги	человек	2795	2762	2770	2770	0	-

№ п/п	Наименование государственной услуги (работы)	Наименование показателя, характеризующего объем государственной услуги (работы)	Единица измерения показателя	Значение показателя в соответствии с государственным заданием			Фактически достигнутое значение показателя	Отклонение (от редакции государственного задания, действующей на 31 декабря отчетного года)	Причины отклонения
				Первоначальная редакция государственного задания	Измененная редакция государственного задания	Измененная редакция государственного задания			
1	2	3	4	5	6	7	8	9	10
2-3	Предоставление социального обслуживания в полустационарной форме* 22046001001200001002100 8700000.99.0.АЭ25АА02000	численность граждан, получивших социальные услуги	человек	50	50	50	50	0	-

№ п/п	Наименование государственной услуги (работы)	Наименование показателя, характеризующего объем государственной услуги (работы)	Единица измерения показателя	Значение показателя в соответствии с государственным заданием			Фактически достигнутое значение показателя	Отклонение (от редакции государственного задания, действующей на 31 декабря отчетного года)	Причины отклонения
				Первоначальная редакция государственного задания	Измененная редакция государственного задания	Измененная редакция государственного задания			
1	2	3	4	5	6	7	8	9	10
3-1	Предоставление социального обслуживания в стационарной форме* 22045001001200001003100 8700000.99.0.АЭ24АА02000	численность граждан, получивших социальные услуги	человек	52	52	47	47	0	-

№ п/п	Наименование государственной услуги (работы)	Наименование показателя, характеризующего объем государственной услуги (работы)	Единица измерения показателя	Значение показателя в соответствии с государственным заданием				Фактически достигнутое значение показателя	Отклонение (от редакции государственного задания, действующей на 31 декабря отчетного года)	Причины отклонения
				Первоначальная редакция государственного задания	Измененная редакция государственного задания	Изменения № 1	Изменения № 2			
1	2	3	4	5	6	7	8	9	10	
3-2	Предоставление социального обслуживания в стационарной форме** 22045001001600001004100 8700000.99.0.АЭ24АА06000 22041001001600001008100 8700000.99.0.АЭ20АА06000	численность граждан, получивших социальные услуги	человек	2	2	2	2	0	-	
				1	1	1	1	0	-	

2. Сведения о фактическом достижении показателей, характеризующих качество оказываемых государственных услуг (выполняемых работ)

Таблица 2

№ п/п	Наименование государственной услуги (работы)	Наименование показателя, характеризующего качество государственной услуги (работы)	Единица измерения	Значение показателя в соответствии с государственным заданием				Фактически достигнутое значение показателя	Отклонение (от редакции государственного задания, действующей на 31 декабря отчетного года)	Причины отклонения
				Первоначальная редакция государственного задания	Измененная редакция государственного задания	Изменения № 1	Изменения № 2			
1	2	3	4	5	6	7	8	9	10	
1.	Предоставление социального обслуживания в форме социального обслуживания на дому* 22047001101200001000100 8800000.99.0.АЭ26АА11000	Доля получателей социальных услуг, получающих социальные услуги от общего числа получателей социальных услуг, находящихся на социальном обслуживании в организации Удовлетворенность получателей социальных услуг в оказанных социальных услугах Укомплектование организации специалистами, оказывающими социальные услуги	процент	0	100	100	100	0	-	
				0	100	100	100	0	-	

№ п/п	Наименование государственной услуги (работы)	Наименование показателя, характеризующего качество государственной услуги (работы)	Единица измерения	Значение показателя в соответствии с государственным заданием				Фактически достигнутое значение показателя	Отклонение (от редакции государственного задания, действующей на 31 декабря отчетного года)	Причины отклонения
				Первоначальная редакция государственного задания	Изменение № 1	Изменение № 2	Измененная редакция государственного задания			
1	2	3	4	5	6	7	8	9	10	
2-1	Предоставление социального обслуживания в подстанционной форме** 22046001001600001003100 8700000.99.0.A.Э25AA06000	Доля получателей социальных услуг, получающих социальные услуги от общего числа получателей социальных услуг, находящихся на социальном обслуживании в организации	процент	100	100	100	100	0	-	
		Удовлетворенность получателей социальных услуг в оказанных социальных услугах	процент	100	100	100	100	0	-	
		Укомплектование организации специалистами, оказывающими социальные услуги	процент	100	100	100	100	0	-	

№ п/п	Наименование государственной услуги (работы)	Наименование показателя, характеризующего качество государственной услуги (работы)	Единица измерения	Значение показателя в соответствии с государственным заданием				Фактически достигнутое значение показателя	Отклонение (от редакции государственного задания, действующей на 31 декабря отчетного года)	Причины отклонения
				Первоначальная редакция государственного задания	Изменение № 1	Изменение № 2	Измененная редакция государственного задания			
1	2	3	4	5	6	7	8	9	10	
2-2	Предоставление социального обслуживания в подстанционной форме*** 22046001001500001005100 8700000.99.0.A.Э25AA05000	Доля получателей социальных услуг, получающих социальные услуги от общего числа получателей социальных услуг, находящихся на социальном обслуживании в организации	процент	100	100	100	100	0	-	
		Удовлетворенность получателей социальных услуг в оказанных социальных услугах	процент	100	100	100	100	0	-	
		Укомплектование организации специалистами, оказывающими социальные услуги	процент	100	100	100	100	0	-	

№ п/п	Наименование государственной услуги (работы)	Наименование показателя, характеризующего качество государственной услуги (работы)	Единица измерения	Значение показателя в соответствии с государственным заданием					Фактически достигнутое значение показателя	Отклонение (от редакции государственного задания, действующей на 31 декабря отчетного года)	Причины отклонения
				Первоначальная редакция государственного задания	Изменения № 1	Изменения № 2	Изменения № 7	Изменения № n			
1	2	3	4	5	6	7	8	9	10		
2-3	Предоставление социального обслуживания в полустационарной форме* 22046001001200001002100 87000000.99.0.A325.AA02000	Доля получателей социальных услуг, получающих социальные услуги от общего числа получателей социальных услуг, находящихся на социальном обслуживании в организации	процент	100	100	100	100	0	-		
		Удовлетворенность получателей социальных услуг в оказанных социальных услугах	процент	100	100	100	100	0	-		
		Укомплектование организации специалистами, оказывающими социальные услуги	процент	100	100	100	100	0	-		

№ п/п	Наименование государственной услуги (работы)	Наименование показателя, характеризующего качество государственной услуги (работы)	Единица измерения	Значение показателя в соответствии с государственным заданием					Фактически достигнутое значение показателя	Отклонение (от редакции государственного задания, действующей на 31 декабря отчетного года)	Причины отклонения
				Первоначальная редакция государственного задания	Изменения № 1	Изменения № 2	Изменения № 7	Изменения № n			
1	2	3	4	5	6	7	8	9	10		
3-1	Предоставление социального обслуживания в стационарной форме* 22045001001200001003100 87000000.99.0.A324.AA02000	Доля получателей социальных услуг, получающих социальные услуги от общего числа получателей социальных услуг, находящихся на социальном обслуживании в организации	процент	100	100	100	100	0	-		
		Удовлетворенность получателей социальных услуг в оказанных социальных услугах	процент	100	100	100	100	0	-		
		Укомплектование организации специалистами, оказывающими социальные услуги	процент	100	100	100	100	0	-		

№ п/п	Наименование государственной услуги (работы)	Наименование показателя, характеризующего качество государственной услуги (работы)	Единица измерения	Значение показателя в соответствии с государственным заданием					Фактически достигнутое значение показателя	Отклонение (от редакции государственного задания, действующей на 31 декабря отчетного года)	Причины отклонения
				Первоначальная редакция государственного задания	Изменение № 1	Изменение № 2	Изменение № 3	Изменение № 4			
1	2	3	4	5	6	7	8	9	10		
3-2	Предоставление социального обслуживания в стационарной форме** 22045001001600001004100 87000000.99.0.АЭ24.А.06000 22041001001600001008100 87000000.99.0.АЭ20.А.06000	Доля получателей социальных услуг, получающих социальные услуги от общего числа получателей социальных услуг, находящихся на социальном обслуживании в организации	процент	100	100	100	100	0	-		
		Удовлетворенность получателей социальных услуг в оказанных социальных услугах	процент	100	100	100	100	0	-		
		Укомплектование организаций специалистами, оказывающими социальные услуги	процент	100	100	100	100	0	-		

*Гражданин при отсутствии возможности обеспечения ухода (в том числе временного) за инвалидом, ребенком, детьми, а также отсутствие попечения над ними.

**Гражданин при наличии внутрисемейного конфликта, в том числе с лицами с наркотической или алкогольной зависимостью, лицами, имеющими пристрастие к азартным играм, лицами, страдающими психическими расстройствами, наличие насилия в семье.

***Гражданин при наличии ребенка или детей (в том числе находящихся под опекой, попечительством), испытывающих трудности в социальной адаптации.

Заключение: Государственное задание за 2020 год выполнено полностью в запланированном объеме.

6. Сведения об оказании государственными учреждениями государственных услуг (выполнении работ) (для бюджетных и автономных учреждений, а также казенных учреждений, которым в соответствии с решением администрации сформировано государственное задание) сверх государственного задания.

В 2020 году сверх государственного задания услуги учреждением не оказывались.

7. Сведения об иных видах деятельности (доля объема услуг, работ) в рамках осуществления иных видов деятельности в общем объеме осуществляемых учреждением услуг (работ):

№ п/п	Наименование показателя	В отчетном году (2020 год)
1	Общий объем оказанных учреждением услуг (выполненных работ), руб.	80789404,42
2	Объем оказанных учреждением услуг (выполненных работ) в рамках осуществления иных видов деятельности, руб.	2804,42
3	Доля объема услуг (работ) в рамках осуществления иных видов деятельности в общем объеме осуществляемых учреждением услуг (работ), % (п.2/п.1*100%)	0,003

8. Цены(тарифы) на платные услуги (работы), оказываемые потребителям (в динамике в течении отчетного периода):

Наименование услуги	Кол-во услуг	Тарифы в соответствии с Распоряжениями КСП от 12.12.2019 № 860-р.	% в соответствии с Постановлением Санкт-Петербурга от 30.06.2016 и №530	ВСЕГО
Социально-бытовые				
Обеспечение площадью жилых помещений в соответствии с утвержденными нормативами	3	271,47	35	285
Обеспечение мягким инвентарем в соответствии с утвержденными нормативами	3	99,8	35	104,8
Социально-медицинские				
Консультирование по социально-медицинским вопросам	6	183,19	35	384,7
Итого:	12	-	-	774,5

9. Общее количество получателей социальных услуг, воспользовавшихся услугами (работами) учреждения (в том числе платными для потребителя) всего 2990 чел. в том числе платных - 3 чел. на сумму 774,5 рублей.

10. Количество жалоб получателей социальных услуг и принятые по результатам их рассмотрения меры – жалоб нет.

11. Суммы кассовых и плановых поступлений (с учетом возвратов) в разрезе поступлений, предусмотренных Планом:

Наименование показателя	КОСГУ	Субсидии на финансовое обеспечение выполнения государственного задания, руб.		Субсидии на иные цели, руб.		Собственные доходы учреждения, руб.	
		плановые поступления	кассовые поступления	плановые поступления	кассовые поступления	плановые поступления	кассовые поступления
Доходы от оказания платных услуг (работ)	131	80 786600,00	80 786600,00	-	-	-	774,54
Доходы от компенсации затрат	134	-	-	-	-	-	-
Доходы от штрафов, пеней, иных сумм принудительного изъятия	140	-	-	-	-	-	-
Доходы от штрафных санкций за нарушение законодательства о закупках и нарушение условий контрактов (договоров)	141	-	-	-	-	-	2029,88
Поступления текущего характера бюджетным и автономным учреждениям от сектора государственного управления	152	-	-	-	-	-	-
Поступления капитального характера бюджетным и автономным учреждениям от сектора государственного управления	162	-	-	-	-	-	-
ВСЕГО:		80 786600,00	80 786600,00				2804,42

12. Суммы кассовых и плановых выплат (с учетом восстановленных кассовых выплат) в разрезе выплат, предусмотренных Планом:

Наименование показателя	Вид расходов	КОСГУ	Субсидии на финансовое обеспечение выполнения государственного задания		Субсидии на иные цели		Собственные доходы учреждения	
			плановые выплаты	кассовые выплаты	плановые выплаты	кассовые выплаты	плановые выплаты	кассовые выплаты
Фонд оплаты труда учреждений	111	-	48236574,39	48236574,39	-	-	-	-
Заработная плата	-	211	47859851,03	47859851,03	-	-	-	-

Социальные пособия и компенсации персоналу в денежной форме	-	266	376723,36	376723,36	-	-	-	-
<i>Иные выплаты персоналу учреждений за исключением фонда оплаты труда</i>	112	-	1351,02	1351,02	-	-	-	-
Социальные пособия и компенсации персоналу в денежной форме		266	1351,02	1351,02				
<i>Взносы по обязательному социальному страхованию на выплаты по оплате труда работников и иные выплаты работникам учреждений</i>	119	-	14460797,77	14460797,77	-	-	-	-
Начисления на выплаты по оплате труда	-	213	14460797,77	14460797,77	-	-	-	-
Закупка товаров, работ, услуг в целях капитального ремонта государственного (муниципального) имущества	243	-	-	-	-	-	-	-
Прочие работы, услуги	-	226	-	-	-	-	-	-
<i>Прочая закупка товаров, работ и услуг</i>	244		18156290,22	17738467,40	-	-	14162,78	14162,78
Услуги связи	-	221	444852,12	444852,12	-	-	-	-
Транспортные услуги	-	222	3332111,92	2914989,52	-	-	-	-
Коммунальные услуги	-	223	1992277,62	1991577,20	-	-	-	-
Работы, услуги по содержанию имущества	-	225	1056266,59	1056266,59	-	-	14162,78	14162,78
Прочие работы, услуги	-	226	9207116,44	9207116,44	-	-	-	-
Страхование	-	227	13672,78	13672,78	-	-	-	-
Увеличение стоимости основных средств	-	310	1265597,60	1265597,60	-	-	-	-
Увеличение стоимости лекарственных препаратов и материалов, применяемых в медицинских целях	-	341	30840,00	30840,00	-	-	-	-

Увеличение стоимости мягкого инвентаря	-	345	28000,00	28000,00	-	-	-	-
Увеличение стоимости прочих оборотных запасов (материалов)	-	346	785555,15	785555,15	-	-	-	-
Уплата прочих налогов, сборов	852	-	7859,00	7859,00	-	-	-	-
Налоги, пошлины, сборы	-	291	7859,00	7859,00	-	-	-	-
ВСЕГО:	-	-	80862872,40	80445049,58	0,00	0,00	14162,78	14162,78

Раздел 3 «Отчет об использовании имущества, закрепленного за учреждением».

Наименование	На начало года	На конец года
Общая балансовая стоимость недвижимого имущества, находящегося у учреждения на праве оперативного управления (руб.)	82 542 106,45	83018248,12
Общая остаточная стоимость недвижимого имущества, находящегося у учреждения на праве оперативного управления (руб.)	74567168,24	73901326,72
Общая балансовая стоимость недвижимого имущества, находящегося у учреждения на праве оперативного управления и переданного в аренду (руб.)	0,00	0,00
Общая остаточная стоимость недвижимого имущества, находящегося у учреждения на праве оперативного управления и переданного в аренду (руб.)	0,00	0,00
Общая балансовая стоимость недвижимого имущества, находящегося у учреждения на праве оперативного управления и переданного в безвозмездное пользование (руб.)	0,00	0,00
Общая остаточная стоимость недвижимого имущества, находящегося у учреждения на праве оперативного управления и переданного в безвозмездное пользование (руб.)	0,00	0,00
Общая балансовая стоимость движимого имущества, находящегося у учреждения на праве оперативного управления (руб.)	17 881 277,77	18494347,98
Общая остаточная стоимость движимого имущества, находящегося у учреждения на праве оперативного управления (руб.)	1 202 401,74	782485,58
Общая балансовая стоимость движимого имущества, находящегося у учреждения на праве оперативного управления и переданного в аренду (руб.)	0,00	0,00
Общая остаточная стоимость движимого имущества, находящегося у учреждения на праве оперативного управления и переданного в аренду (руб.)	0,00	0,00
Общая балансовая стоимость движимого имущества, находящегося у учреждения на праве оперативного управления и переданного в безвозмездное пользование (руб.)	0,00	0,00
Общая остаточная стоимость движимого имущества, находящегося у учреждения на праве оперативного управления и переданного в безвозмездное пользование (руб.)	0,00	0,00
Общая площадь объектов недвижимого имущества, находящегося у учреждения на праве оперативного управления (кв.м.)	1 857,60	1963,80
Общая площадь объектов недвижимого имущества, находящегося у учреждения на праве оперативного управления и переданного в аренду	0,00	0,00

(кв.м.)		
Общая площадь объектов недвижимого имущества, находящегося у учреждения на праве оперативного управления и переданного в безвозмездное пользование (кв.м.)	0,00	0,00
Общая площадь объектов недвижимого имущества, арендованного для размещения учреждения (кв.м.)	0,00	0,00
Количество объектов недвижимого имущества, находящегося у учреждения на праве оперативного управления (шт.)	2,00	3,00
Объем средств, полученных в отчетном году от распоряжения в установленном порядке имуществом, находящимся у учреждения на праве оперативного управления, руб.	0,00	0,00

Дополнительная информация:

1. Общая балансовая (остаточная) стоимость недвижимого имущества, приобретенного Учреждением в отчетном году за счет средств, выделенных органом, осуществляющим функции и полномочия учредителя, учреждению на указанные цели: 0,00 (0,00) рублей.

2. Общая балансовая (остаточная) стоимость недвижимого имущества, приобретенного Учреждением в отчетном году за счет доходов, полученных от платных услуг и иной приносящей доход деятельности: 0,00 (0,00) рублей.

3. Общая балансовая (остаточная) стоимость особо ценного движимого имущества, находящегося у учреждения на праве оперативного управления:

4 205 586,17 рублей (308488,24 рублей).

Раздел 4 «О показателях эффективности деятельности учреждения».

1. Наименование видов деятельности учреждения, в отношении которых установлен показатель эффективности:

- Основная деятельность учреждения;
- Финансово-хозяйственная деятельность учреждения. Исполнительская дисциплина руководителя;
- Деятельность учреждения (руководителя), направленная на работу с кадрами.

2. Правовой акт, устанавливающий показатель эффективности деятельности учреждения в отношении реализуемого учреждением вида деятельности:

- распоряжение администрации Петродворцового района Санкт-Петербурга от 01.04.2015 № 892 «Об утверждении показателей эффективности деятельности руководителей государственных бюджетных учреждений социального обслуживания населения и создании комиссии по определению размеров выплат стимулирующего характера руководителям государственных бюджетных учреждений социального обслуживания населения, находящихся в ведении администрации Петродворцового района Санкт-Петербурга»

3. Данные о достижении показателей эффективности деятельности учреждения:

Наименование показателя эффективности деятельности учреждения	Целевое значение	Фактическое значение, достигнутое за отчетный период
Основная деятельность учреждения		

1.1. Выполнение государственного задания на оказание государственных услуг (выполнение работ).	100% от годового объема	Объем выполненного государственного задания 100% (подтверждается отчетными формами по услугам)
1.2. Обеспечение комплексной безопасности учреждения и проживающих (пребывающих) в нем граждан	Соблюдение мер противопожарной и антитеррористической безопасности, правил по охране труда, санитарно-гигиенических правил (наличие и эффективное функционирование пожарной сигнализации, отсутствие зарегистрированных случаев травматизма граждан и работников учреждения на рабочем месте за отчетный период, своевременная подготовка к отопительному сезону и т.д.)	Предписания с нарушением срока исполнения отсутствуют
1.3. Оснащенность учреждения помещениями, оборудованием, техническими и иными средствами, необходимыми для качественного оказания социальных услуг (выполнение работ) и соответствующими установленным нормам и нормативам	Соответствие созданных в учреждении условий проживания действующим требованиям СанПиН; соответствие обеспечения обслуживаемых граждан одеждой, обувью, мягким инвентарем, продуктами питания установленным нормам и нормативам; обеспечение психологического комфорта и безопасных условий труда работников учреждения	Соответствуют СанПиН, установленным нормам и нормативам
1.4. Отсутствие массовой заболеваемости обслуживаемых граждан инфекционными заболеваниями	Организация профилактической работы среди граждан, проживающих в стационарных отделениях, оперативное выполнение обязанностей по недопущению распространения заболеваемости	Отсутствуют случаи массового заболевания
1.5. Удовлетворенность обслуживаемых граждан качеством и доступностью предоставления социальных услуг	Отсутствие письменных жалоб, поступивших от граждан, на качество оказания социальных услуг; положительные результаты независимой оценки качества предоставляемых социальных услуг	Отсутствие жалоб
1.6. Обеспечение информационной открытости учреждений	Ведение, своевременное обновление, полнота и доступность информации об организации в сети Интернет	Адрес сайта учреждения: « www.dobro.org.ru » Обновление с периодичностью раз в неделю 53 публикации на сайте www.dobro.org.ru

		5 публикаций на официальном сайте новостей администрации Петродворцового района (http://www.pd-news.ru/) 22 публикации в социальной сети Вконтакте https://vk.com/dobro_org
1.7. Проведение информационно-разъяснительной работы среди граждан, а также популяризация деятельности учреждения	Своевременное обновление стендов учреждения с информацией о порядке предоставляемых услуг, в том числе на платной основе; организация взаимодействия со средствами массовой информации, систематическое (не менее одного раза в квартал) освещение деятельности учреждения в СМИ	Информация предоставлена в полном объеме, обновляется своевременно
1.8. Деятельность попечительского совета в учреждении	Наличие и функционирование попечительского совета в учреждении; организация и проведение мероприятий и акций, в том числе на средства, полученные в качестве благотворительной и спонсорской помощи	В 2020 г. проведено 4 заседания попечительского совета.
2. Финансово-хозяйственная деятельность		
2.1 Представление отчетов, планов финансово-хозяйственной деятельности, статистической отчетности, других сведений.	Своевременное представление отчетов, планов финансово-хозяйственной деятельности, статистической отчетности, других сведений.	Отчеты, планы и другие сведения предоставлялись своевременно
2.2 Целевое и эффективное использование бюджетных и внебюджетных средств, в том числе в рамках государственного задания; эффективность расходования средств, полученных от взимания платы с граждан за предоставление социальных услуг.	Отсутствие просроченной дебиторской и кредиторской задолженности и нарушений финансово-хозяйственной деятельности, приведших к нецелевому и неэффективному расходованию бюджетных средств в течение учетного периода. Наличие локальных правовых актов, регулирующих расходование средств, полученных от граждан за оказанные платные социальные услуги, а также в качестве благотворительной и спонсорской помощи, целевое использование указанных средств.	Просроченной дебиторской и кредиторской задолженности нет. Нарушений финансово-хозяйственной деятельности нет. Положение об оказании платных утверждено приказом директора Центра от 09.01.2019 № 50 адм.
3. Деятельность учреждения (руководителя), направленная на работу с кадрами		
3.1 Укомплектованность учреждения работниками, непосредственно оказывающими социальные	Доля укомплектованности основным персоналом на 85 % и более	Доля укомплектованности 94,8%. Количество штатных


услуги		единиц основного персонала 77,0/количество занятых ставок основного персонала 73,0
3.2 Освоение программ повышения квалификации работников учреждения, непосредственного оказывающих социальные услуги гражданам (выполняющих государственные работы)	Соблюдение сроков повышения (подтверждения) квалификации работников учреждения	Сроки повышения квалификации соблюдаются
3.3 Соотношения средней заработной платы соответствующих категорий работников со среднемесячной заработной платой в Санкт-Петербурге	Достижение соотношений средней заработной платы соответствующих категорий работников со среднемесячной заработной платой в Санкт-Петербурге, установленных Планом мероприятий («дорожной картой»)	Достигнуты. Показатели «Дорожной карты»: средний медицинский персонал-100%, факт 54683,91 руб., план 54682,8 руб.
3.4 Оптимизация расходов на административно-управленческий персонал	Соблюдение предельной доли расходов на оплату труда работников административно-управленческого персонала в фонде оплаты труда учреждения, установленной «дорожной картой» (до 40%)	Соблюдено: 21,4% Фонд всего 44786,5 тыс. руб. ФОТ аппарат 9590,6 тыс. руб.
	Соблюдение предельного уровня соотношения средней заработной платы руководителя учреждения и средней заработной платы работников учреждения, установленному «дорожной картой» (1:7)	Соблюдено: 3,8 раза. Средняя заработная плата руководителя 175275 рублей. Средняя заработная плата работников 45851,14 рублей.

Заместитель директора по общим вопросам


А.А. Кремер

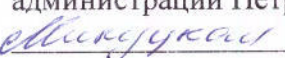
СОГЛАСОВАНО

Заместитель главы администрации
Петродворцового района
Санкт-Петербурга

 Е.Ю. Щербина
«11» 03 2021 г.

Начальник отдела социальной защиты населения
администрации Петродворцового района
Санкт-Петербурга

 С.В. Лучиц
«11» 03 2021 г.

Директор СПб ГКУ
«Централизованная бухгалтерия
администрации Петродворцового района»
 В. А. Микуцкая

«11» 03 2021 г.